

Сведения о результатах деятельности и об использовании имущества МБДОУ «ЦРР-детский сад № 31 «Крепыш» за 2022 год

Раздел 1 (Общая информация)

Количество штатных единиц на начало года		67
Количество штатных единиц на конец года		67
Средняя Зарботная плата сотрудников руб.		48730,5

Раздел 2 (Результаты деятельности)

Сведения об изменении балансовой стоимости нефинансовых активов

Наименование	Динамика	Процент изменения
Изменение балансовой стоимости нефинансовых активов, всего, из них:	увеличение	3,83
Балансовая стоимость недвижимого имущества	-	-
Балансовая стоимость особо ценного движимого имущества	увеличение	2,31

Сведения о возмещении ущерба по недостачам хищениям материальных ценностей

Общая сумма требований в возмещение ущерба по недостачам и хищениям материальных ценностей, денежных средств, а также от порчи материальных ценностей, руб.	-
-------------------------------------------------------------------------------------------------------------------------------------------------------------	---

Сведения об изменении дебиторской и кредиторской задолженности

Изменение дебиторской задолженности за отчетный период

Наименование	Динамика	Процент изменения
Изменение дебиторской задолженности за отчетный год, по:		
• по доходам (поступлениям)	увеличение	26
• выплатам (расходам)	увеличение	73
Изменение кредиторской задолженности за отчетный год, всего, из них:	-	-
• просроченная кредиторская задолженность	-	-

Сведения о кассовых поступлениях

Наименование	Сумма, руб.
Общая сумма кассовых поступлений, всего, из них:	62499926,73
• субсидии на выполнение государственного (муниципального) задания	54556876,49
• целевые субсидии	1994850,67

• бюджетные инвестиции	0,00
• от оказания учреждением платных услуг (выполнение работ) и иной приносящей доход деятельности	5948199,57

Сведения о кассовых выплатах





Наименование направления расхода	КОСГУ	Сумма, руб.
Заработная плата	211	37424967,46
Прочие выплаты	212	0,00
Начисление на выплаты по оплате труда	213	11596235,69
Прочие несоциальные выплаты персоналу в натуральной форме	214	497340,8
Услуги связи	221	39009,88
Транспортные услуги	222	0,00
Коммунальные услуги	223	2821613,01
Работы, услуги по содержанию имущества	225	1187112,86
Прочие работы, услуги	226	633195,53
Услуги, работы для целей капитальных вложений	228	0,00
Социальное обеспечение	260	359191,32
Прочие расходы	290	768940,13
Увеличение стоимости основных средств	310	191622,26
Увеличение стоимости материальных запасов	340	6969572,36
Увеличение стоимости права пользования	350	0,00
ИТОГО		62488801,30

Раздел 3 (Использование имущества)

Сведения о балансовой стоимости имущества

Наименование показателя	На начало отчетного года, руб.	На конец учебного года, руб.
Балансовая стоимость недвижимого имущества, всего, из них:	60 122 369,32	60 122 369,32
• недвижимого имущества, переданного в аренду	-	-
• недвижимого имущества, переданного в безвозмездное пользование	-	-
Балансовая стоимость движимого имущества, всего, из них:	4 923 179,38	5 111 626,49
• движимого имущества, переданного в аренду	-	-
• движимого имущества, переданного в безвозмездное пользование	-	-

Главный бухгалтер МКУ «ГУНО»
Начальник материального отдела
Начальник ПЭО
Начальник финансового отдела

 О.В. Попова
 Н.Е. Возжаева
 К.М. Дерендяева
 Е.А. Васянова